

The logo consists of the text 'in'15' in a bold, sans-serif font. The 'in' is black and the '15' is white, all contained within a light blue circle.

# RESULTATS ENQUESTA IN15

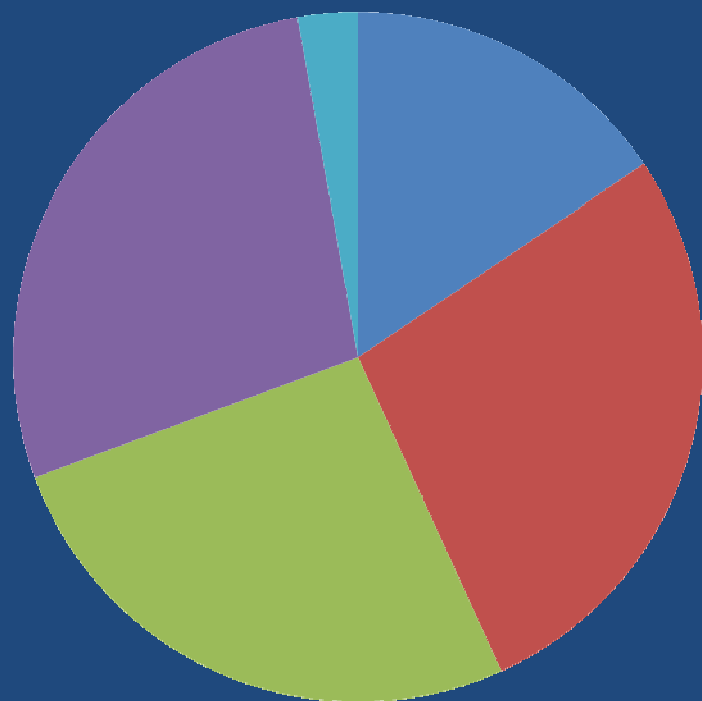
## “Ús de TICS en el col·legiats”

Junta de Govern COIGI





# 1- Quants anys tens?



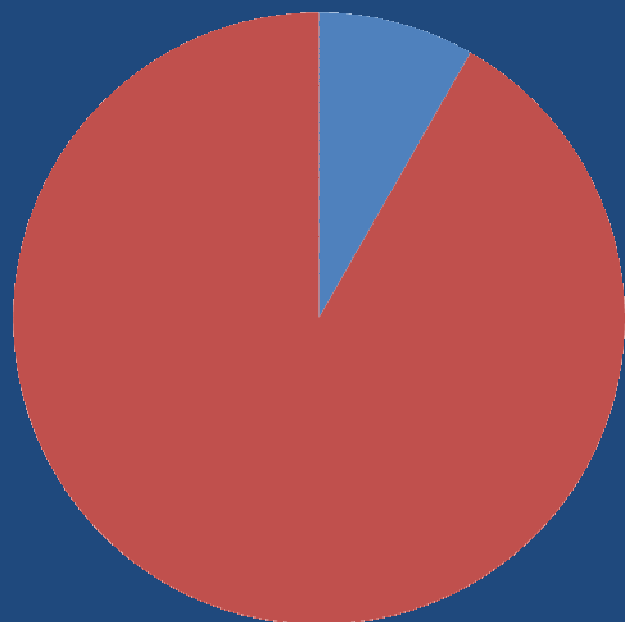
■ 20-30 anys ■ 31-40 anys ■ 41-50 anys  
■ 51-60 anys ■ 61-65 anys

Resposta	Percentatge	Quantitat
20-30 anys	15.55	72
31-40 anys	27.65	128
41- 50 anys	26.13	121
51-60 anys	27.86	129
61-65 anys	2.81	13
total		463

Total col·legiats 3300 n= 463 ( 14.03%)

in'15

## 2-Quin sexe?



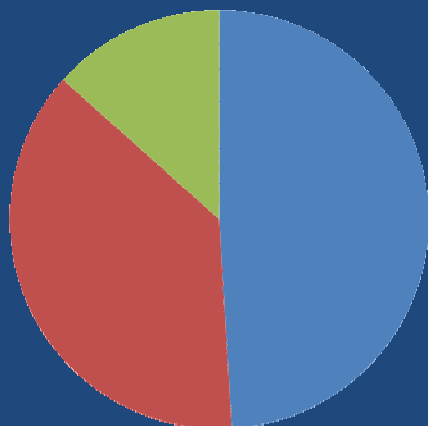
■ Home ■ Dona

Resposta	Percentatge	Quantitat
Home	8.24	38
Dona	91.76	423
		461

n= 461 ( 13.96%)

## 3-En quin sector treballes?

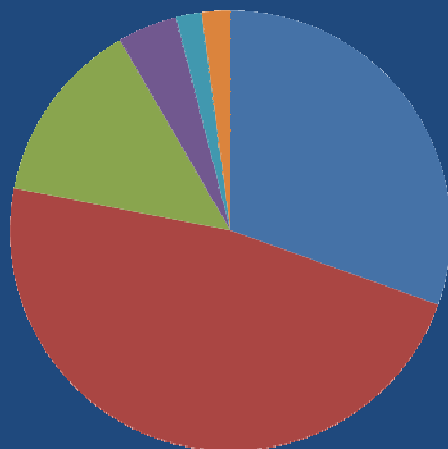
Resposta	Percentatge	Quantitat
Públic	50	231
Concertat	38.31	177
Privat	13.64	63
		462



■ Público ■ Concertat ■ Privat

n= 462 ( 14%)

## 4- A quin àmbit treballes?



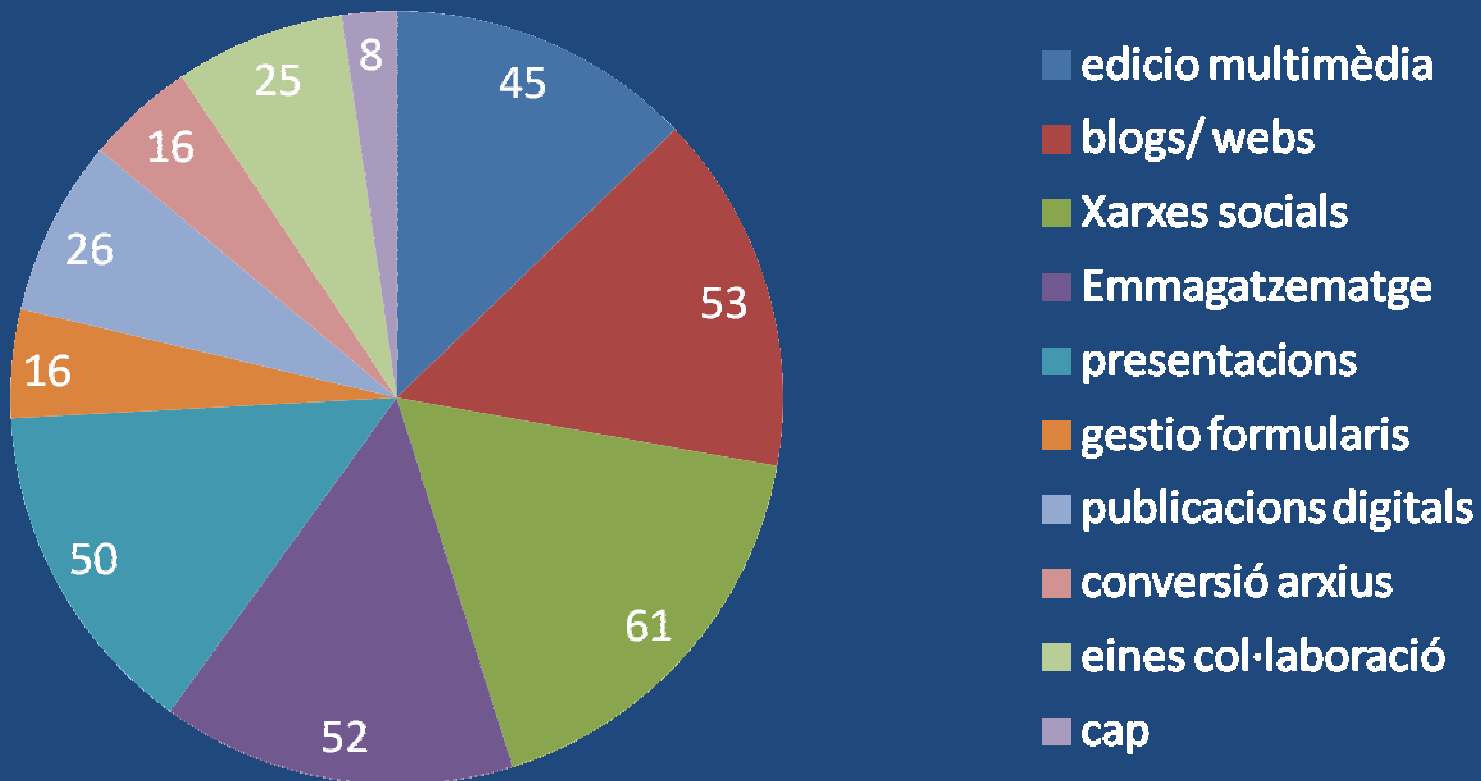
■ A. Primària      ■ A. Hospitalària  
■ A. Sociosanitària    ■ A. S. Mental  
■ A. Infantil      ■ A. A la Dona

Respostes	Perceatage	Quantitat
A. Primària	32.30	146
A. Hospitalària	50.44	228
A. Sociosanitària	14.38	65
A. Salut Mental	4.65.	21
A. Infantil	1.99	9
A. A la dona	2.21	10
	100	452

# 5- Quines eines 2.0 utilitzes de forma habitual?

Respostes	Percentatge	Quantitat
Edició multimèdia	45.27	206
Blocs/ webs	53.41	243
Xarxes socials	61.10	278
Emmagatzematge i transferència d'arxius	52.97	241
Presentacions	49.89	227
Gestió d' enquestes o formularis	16.26	74
Publicacions digitals	26.37	120
Conversió d'arxius	15.82	72
Eines de col·laboració	25.93	118
Cap	8.35	38
		455

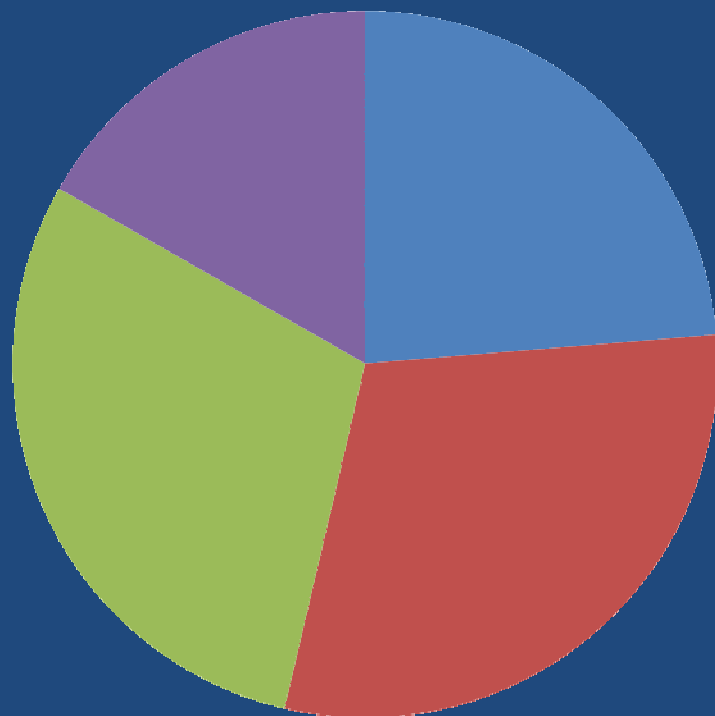
# 5- Quines eines 2.0 utilitzes de forma habitual?



n= 455 ( 13.78%)

in'15

## 6- Et connectes a internet mitjançant?



■ Pc feina ■ Pc casa ■ Mòbil ■ Tablet

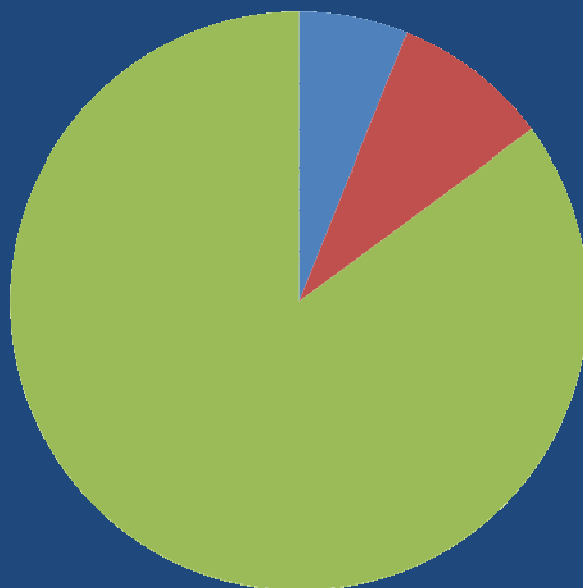
Respostes	Percentatge	Quantitat
Pc feina	68.61	317
Pc casa	86.36	399
Mòbil	85.50	395
Tablet	48.48	224
		462

N= 462 ( 14%)



in'15

## 7- Amb quina finalitat utilitzes internet?



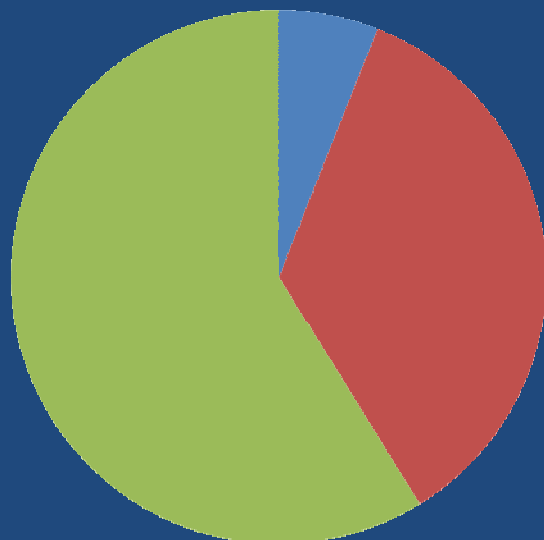
Respostes	Percentatge	Quantitat
Professional	6.47	29
Personal	9.38	42
Ambdues	90.62	406
		448

n= 448 ( 13.57%)

■ Professional ■ Personal ■ Ambdues

## 8- Amb quina finalitat utilitzes les APP?

Respostes	Percentatge	Quantitat
Professional	6.16	27
Personal	36.07	158
Ambdues	60.27	264
		438

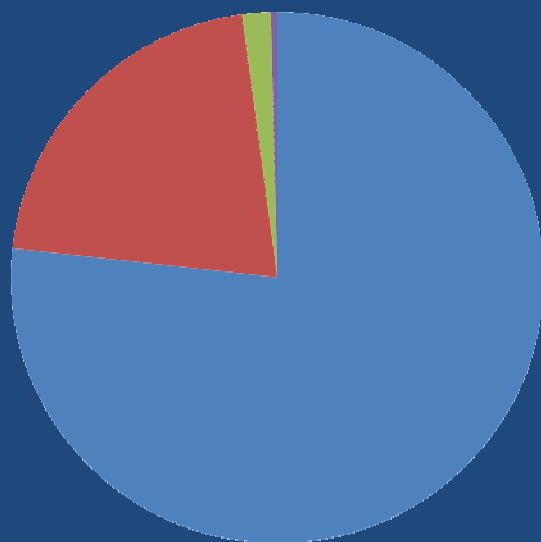


n= 438 ( 13,27%)

■ Professional ■ Personal ■ Ambdues



## 9- En quines comunitats virtuals sols interactuar?



- professionals
- professional+ pacient
- pacients
- Cap

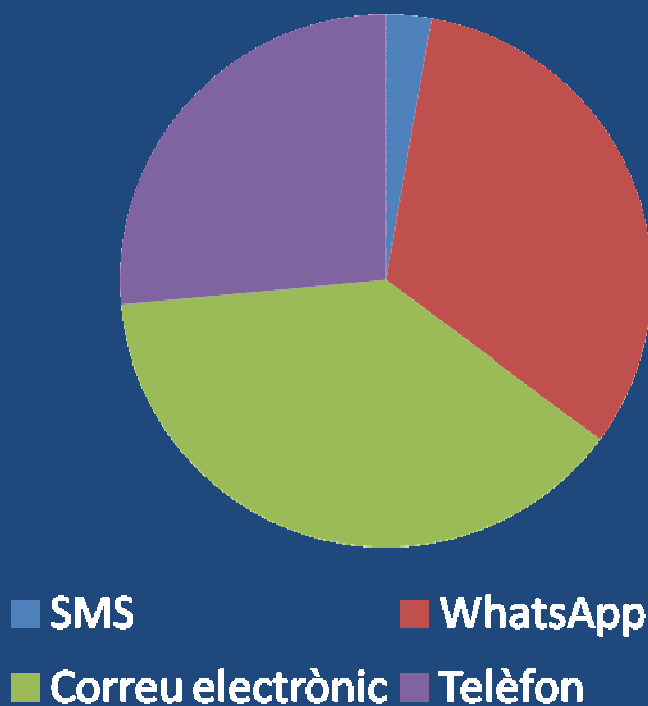
n= 451 ( 13.66%)

Respostes	Percentatge	Quantitat
Entre professional	49.89	225
Professional i pacient	13.75	62
Entre Pacient	1.11	5
Cap	39.91	180
		451



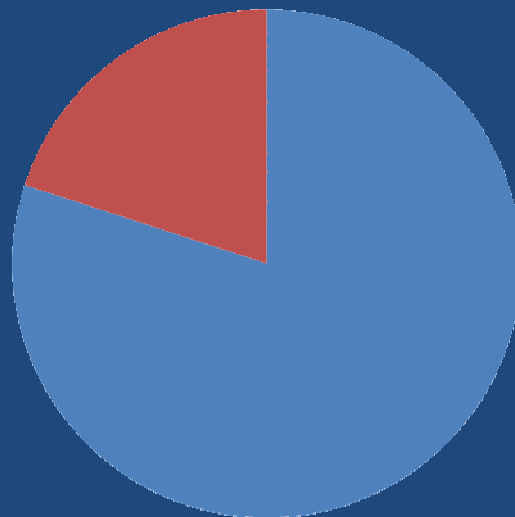
# 10- Per facilitar la comunicació entre professionals que sols utilitzar?

Respostes	Percentatge	Quantitat
SMS	6.15	28
Whats App	71.21	324
Correu electrònic	84.62	385
Trucada telefònica	58.24	265
		455



in'15

# 11- Pel que fa la formació continuada, t'agrada fer els cursos on-line?



■ Si ■ No

Respostes	Percentatge	Quantitat
Si	80.66	367
No	19.34	88
		455

n= 455 ( 13.78%)



Col·legi Oficial  
d'Infermers/eres de Girona

in'15

## 12- Coneixes alguna aplicació que vulguis compartir?

- Gesepoc, enfermeria blog, sopsorte vital, Wheel LactApp, vademecum, EBE azucena Santillan, Nurse test Infomecum heridas, APP 061 Enfermeria, Mergedocs, Dosificador, medcalc, uburn medic, uburn lite.....



Col·legi Oficial  
d'Infermers/eres de Girona

**in'15**

Gràcies



Col·legi Oficial  
d'Infermers/eres de Girona